

EESTI KEELE ÕPIABI HARJUTUSI

1.–4. klass

Koostajad: Küllike Kütimets, Tiiu Puik
Pildid: Piret Tagel

Neljas trükk

Tartu 2019

Koostajad: Küllike Kütimets, Tiiu Puik

Keeletoimetaja: Ele Ainsoo
Küljendaja: Irina Gron
Kunstnik: Piret Tagel
Kaanekujundaja: Irina Gron

Kõik õigused kaitstud.
Igasugune autoriõigusega kaitstud materjali ebaseaduslik
paljundamine ja levitamine toob kaasa seaduses
ettenähtud vastutuse.

Autoriõigused OÜ Atlex ja koostajad, 2011, 2013, 2015, 2019

OÜ Atlex
Kivi 23
51009 Tartu
Tel 734 9099
Faks 734 8915
atlex@atlex.ee
www.atlex.ee

ISBN 978-9949-492-01-5

Saateks

Kogumiku harjutused ja ülesanded on koostatud nende laste jaoks, kellel on vaja lisaharjutusi lugema-kirjutama õppimiseks. Eelkõige arendavad need ülesanded käte peenmotoorikat, mälu, ruumitaju, häälikanalüüsioskust, teistest pikema (vältekandja) hääliku leidmist sõnas, sõnavara, süste-matiseerimis- ja analüüsioskust.

Iga õpilane saab omal soovil harjutust valida huvi ja meeldivuse järgi.

Osa harjutusi on pilt-tähmõistatused, mis nõuavad mängulises vormis häälikanalüüsioskust, tähtede tundmist, peamurdmist ja pakuvad leidmisrõõmu.


Reebuste lahendamiseks on vaja teada:

1. Sõnad tähistatakse eseme kujutisega.
2. Ülakoma sõna ees või taga tähendab tähe ärajätmist sõna eest või lõpust.
3. Komade arv sõna ees või taga näitab, mitu tähte on vaja ära jätta.
4. Ülakomade arv sõna lõpus näitab sõna lõpust ära jäetavate tähtede arvu.
5. Kui kujutise kohal olev täht on läbi kriipsutatud, jäetakse see sõna lugemisel ära.
6. Kui tähe järel on võrdusmärk ja selle järel teine täht, tuleb üks täht asendada teisega.
7. Kui mahatõmmatud tähe kõrvale on kirjutatud teine täht, tuleb see täht lugeda mahakriipsutatud tähe asemel.

Head nuputamist ja lahendamislusti!


Koostajad

✧ Aita siilil seeneni jõuda. Ta võib minna ainult nende asjade juurest läbi, kus sõnas on e-häälik. Värvige need pildid.




✦ Loe laused ja joonista. Täienda pilti.

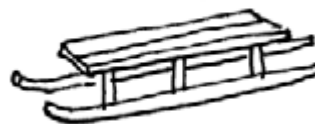
Laua kõrval on tool.
Vaasi ees on pliats.



Vaasis on kolm punase õiega lille.
Taldrikul on kaks rohelist ja kolm kollast õuna.



✧ Tee rist (X) pildi kõrvale, kui sõnas on ä-häälik.




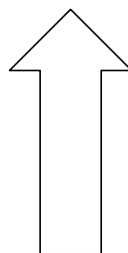
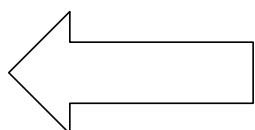
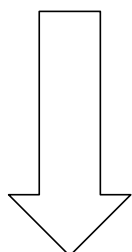
✧ Värv ...

... paremale näitav nool punaseks.


... vasakule näitav nool siniseks.

... üles näitav nool roheliseks.

... alla näitav nool kollaseks.



✦ Aita kassil hiir kinni püüda. Ta võib otsida ainult sealt, kus sõnas on m-häälik. Joonista kassi tee.



10

